



BUPATI TIMOR TENGAH SELATAN
PROVINSI NUSA TENGGARA TIMUR
PERATURAN BUPATI TIMOR TENGAH SELATAN
NOMOR 4 TAHUN 2026
TENTANG

PENGALOKASIAN DAN PEMBAGIAN ALOKASI DANA DESA KEPADA SETIAP
DESA DALAM WILAYAH KABUPATEN TIMOR TENGAH SELATAN
TAHUN ANGGARAN 2026

DENGAN RAHMAT TUHAN YANG MAHA ESA

BUPATI TIMOR TENGAH SELATAN,

Menimbang : bahwa untuk melaksanakan ketentuan Pasal 96 ayat (4) Peraturan Pemerintah Nomor 47 Tahun 2015 tentang Perubahan atas Peraturan Pemerintah Nomor 43 Tahun 2014 tentang Peraturan Pelaksanaan Undang-Undang Nomor 6 Tahun 2014 tentang Desa perlu menetapkan Peraturan Bupati tentang Pengalokasian dan Pembagian Alokasi Dana Desa kepada Setiap Desa di Wilayah Kabupaten Timor Tengah Selatan Tahun Anggaran 2026;

Mengingat : 1. Pasal 18 ayat (6) Undang-Undang Dasar Negara Republik Indonesia Tahun 1945;
2. Undang-Undang Nomor 69 Tahun 1958 tentang Pembentukan Daerah-daerah Tingkat II dalam Wilayah Daerah-daerah Tingkat I Bali, Nusa Tenggara Barat dan Nusa Tenggara Timur (Lembaran Negara Republik Indonesia Tahun 1958 Nomor 122, Tambahan Lembaran Negara Republik Indonesia Nomor 1655);
3. Undang-Undang Nomor 6 Tahun 2014 tentang Desa (Lembaran Negara Republik Indonesia Tahun 2014 Nomor 7, Tambahan Lembaran Negara Republik Indonesia Nomor 5495) sebagaimana telah beberapa kali diubah terakhir dengan Undang-Undang Nomor 3 Tahun 2024 tentang Perubahan Kedua atas Undang-Undang Nomor 6 Tahun 2014 tentang Desa (Lembaran Negara Republik Indonesia Tahun 2024 Nomor 77, Tambahan Lembaran Negara Republik Indonesia Nomor 6914);
4. Undang-Undang Nomor 23 Tahun 2014 tentang Pemerintahan Daerah (Lembaran Negara Republik Indonesia Tahun 2014 Nomor 244, Tambahan Lembaran Negara Republik Indonesia Nomor 5587) sebagaimana telah beberapa kali diubah terakhir dengan Undang-Undang Nomor 1 Tahun 2026 tentang Penyesuaian Pidana (Lembaran Negara Republik Indonesia Tahun 2026 Nomor 1, Tambahan Lembaran Negara Republik Indonesia Nomor 7153); **ny**

5. Peraturan ...

5. Peraturan Pemerintah Nomor 43 Tahun 2014 tentang Peraturan Pelaksanaan Undang-Undang Nomor 6 Tahun 2014 tentang Desa (Lembaran Negara Republik Indonesia Tahun 2014 Nomor 123, Tambahan Lembaran Negara Republik Indonesia Nomor 5539) sebagaimana telah beberapa kali diubah terakhir dengan Peraturan Pemerintah Nomor 11 Tahun 2021 tentang Badan Usaha Milik Desa (Lembaran Negara Republik Indonesia Tahun 2021 Nomor 21, Tambahan Lembaran Negara Republik Indonesia Nomor 6623);
6. Peraturan Daerah Kabupaten Timor Tengah Selatan Nomor 5 Tahun 2025 tentang Anggaran Pendapatan dan Belanja Daerah Tahun Anggaran 2026 (Lembaran Daerah Kabupaten Timor Tengah Selatan Tahun 2025 Nomor 5, Tambahan Lembaran Daerah Kabupaten Timor Tengah Selatan Nomor 5);
7. Peraturan Bupati Timor Tengah Selatan Nomor 40 Tahun 2025 tentang Penjabaran Anggaran Pendapatan dan Belanja Daerah Tahun Anggaran 2026 (Berita Daerah Kabupaten Timor Tengah Selatan Tahun 2025 Nomor 40) sebagaimana telah diubah dengan Peraturan Bupati Timor Tengah Selatan Nomor 2 Tahun 2026 tentang Perubahan atas Peraturan Bupati Timor Tengah Selatan Nomor 40 Tahun 2025 tentang Penjabaran Anggaran Pendapatan dan Belanja Daerah Tahun Anggaran 2026 (Berita Daerah Kabupaten Timor Tengah Selatan Tahun 2026 Nomor 2);


MEMUTUSKAN:

Menetapkan : PERATURAN BUPATI TENTANG PENGALOKASIAN DAN PEMBAGIAN ALOKASI DANA DESA KEPADA SETIAP DESA DALAM WILAYAH KABUPATEN TIMOR TENGAH SELATAN TAHUN ANGGARAN 2026.

**BAB I
KETENTUAN UMUM**

Pasal 1

Dalam Peraturan Bupati ini yang dimaksud dengan:

1. Alokasi Dana Desa selanjutnya disingkat ADD adalah dana perimbangan yang diterima kabupaten dalam Anggaran Pendapatan dan Belanja Daerah kabupaten setelah dikurangi Dana Alokasi Khusus.
2. Pemerintah Desa adalah Kepala Desa atau yang disebut dengan nama lain dibantu perangkat Desa sebagai unsur penyelenggara Pemerintahan Desa. 

3. Jumlah ...

3. Jumlah Desa adalah jumlah Desa yang ditetapkan oleh Menteri Dalam Negeri.
4. Indeks Kesulitan Geografis yang selanjutnya disingkat IKG adalah angka yang mencerminkan tingkat kesulitan geografis suatu Desa berdasarkan variabel ketersediaan pelayanan dasar, kondisi infrastruktur, transportasi dan komunikasi.
5. Anggaran Pendapatan dan Belanja Desa yang selanjutnya disebut APB Desa adalah rencana keuangan tahunan pemerintahan Desa.
6. Bupati adalah Bupati Timor Tengah Selatan.
7. Kabupaten adalah Kabupaten Timor Tengah Selatan.
8. Desa adalah desa yang berada di wilayah Kabupaten Timor Tengah Selatan.

BAB II PENGALOKASIAN ADD

Pasal 2

- (1) ADD dialokasikan untuk seluruh Desa di wilayah Kabupaten.
- (2) ADD sebagaimana dimaksud pada ayat (1) dibebankan kepada anggaran pendapatan dan belanja daerah Kabupaten tahun anggaran 2026 pada pos belanja bantuan keuangan kepada Desa sebesar Rp57.936.026.592 (lima puluh tujuh miliar sembilan ratus tiga puluh enam juta dua puluh enam ribu lima ratus sembilan puluh dua rupiah).
- (3) Pengalokasian ADD yang diterima seluruh Desa di wilayah Kabupaten secara merata dan berkeadilan berdasarkan:
 - a. alokasi dasar;
 - b. alokasi penghasilan; dan
 - c. alokasi formula yang dihitung dengan memperhatikan jumlah penduduk, angka kemiskinan, luas wilayah, dan IKG setiap Desa.

Pasal 3

Alokasi dasar setiap Desa sebagaimana dimaksud dalam Pasal 2 ayat (3) huruf a, adalah sebesar 16% (enam belas persen) dari ADD Kabupaten dibagi secara proporsional kepada setiap Desa dengan memperhatikan jumlah keanggotaan badan permusyawaratan Desa, jumlah rukun warga dan rukun tetangga serta biaya operasional pemerintahan Desa. *ny*

Pasal 4 ...

Pasal 4

Alokasi penghasilan setiap Desa sebagaimana dimaksud dalam Pasal 2 ayat (3) huruf b, adalah sebesar 82,5% (delapan puluh dua koma lima persen) dari ADD Kabupaten dibagi secara merata kepada setiap Desa dengan mempertimbangkan kebutuhan pembiayaan penghasilan kepala Desa dan perangkat Desa sesuai tingkat perkembangan Desa.

Pasal 5

Alokasi formula sebagaimana dimaksud dalam Pasal 2 ayat (3) huruf c, dihitung berdasarkan data jumlah penduduk, angka kemiskinan, luas wilayah, dan IKG yang bersumber dari kementerian yang berwenang dan/atau lembaga yang menyelenggarakan urusan pemerintahan di bidang statistik.

Pasal 6

Alokasi formula setiap Desa sebagaimana dimaksud dalam Pasal 5 adalah sebesar 1,5% (satu koma lima persen) dari ADD Kabupaten dibagi secara proporsional dengan memperhatikan jumlah penduduk, angka kemiskinan, luas wilayah, dan IKG setiap Desa.

Pasal 7

(1) Penetapan ADD untuk setiap Desa dengan menggunakan rumus sebagai berikut: $AF \text{ Desa} = [(0,20 \times Z1) + (0,15 \times Z2) + (0,30 \times Z3) + (0,35 \times Z4)] \times (AF \text{ Kab})$

Keterangan:


AF Desa Z1 : alokasi formula setiap Desa rasio jumlah penduduk setiap Desa terhadap total penduduk desa Kabupaten;

Z2 : rasio jumlah penduduk miskin Desa setiap Desa terhadap total penduduk miskin Desa Kabupaten;

Z3 : rasio luas wilayah Desa setiap desa terhadap luas wilayah Desa kabupaten;

Z4 : rasio IKG setiap Desa terhadap total IKG Desa Kabupaten; dan

AF Kab : alokasi formula Kabupaten.

(2) Penghitungan dan rincian ADD kepada setiap Desa dalam wilayah Kabupaten sebagaimana dimaksud pada ayat (1) tercantum dalam Lampiran yang merupakan bagian tidak terpisahkan dari Peraturan Bupati ini. 

BAB III
KETENTUAN PENUTUP

Pasal 8

Peraturan Bupati ini mulai berlaku sejak tanggal 1 Januari 2026.


Agar setiap orang mengetahuinya, memerintahkan pengundangan Peraturan Bupati ini dengan penempatannya dalam Berita Daerah Kabupaten Timor Tengah Selatan.

Ditetapkan di SoE
pada tanggal 12 Maret 2026
BUPATI TIMOR TENGAH SELATAN,





EDUARD MARKUS LIOE



Diundangkan di SoE
pada tanggal 12 Maret 2026
SEKRETARIS DAERAH
KABUPATEN TIMOR TENGAH SELATAN,



SEPERIUS E. SIPA

BERITA DAERAH KABUPATEN TIMOR TENGAH SELATAN TAHUN ~~2026~~ NOMOR 4.

PARAF HIERARKI PENGUNDANGAN	
Asisten Pemerintahan	
Kepala Bagian Hukum	
Perancang Peraturan	
Perundang-Undangan Ahli Muda	

PARAF HIERARKI PENETAPAN	
Sekretaris Daerah	
Asisten Pemerintahan	
Kepala Bagian Hukum	

Lampiran ...

LAMPIRAN
 PERATURAN BUPATI TIMOR TENGAH SELATAN
 NOMOR 4 TAHUN 2026
 TENTANG
 PENGALOKASIAN DAN PEMBAGIAN ALOKASI DANA DESA KEPADA SETIAP
 DESA DALAM WILAYAH KABUPATEN TIMOR TENGAH SELATAN
 TAHUN ANGGARAN 2026

A. PENGHITUNGAN PENGALOKASIAN DAN PEMBAGIAN ALOKASI DANA DESA

No.	Kecamatan	Nama Desa	Alokasi Dasar	Tingkat Perkembangan Desa	Dusun	Alokasi Penghasilan	Alokasi Formula															Pagu Alokasi Dana Desa per-Desa
							Jumlah Penduduk			Jumlah Penduduk Miskin			Luas Wilayah			IKG			Total Bobot	Alokasi Formula		
							Jumlah Penduduk	Rasio Jumlah Penduduk	Bobot	Jumlah Penduduk Miskin	Rasio Jumlah Penduduk Miskin	Bobot	Luas Wilayah	Rasio Luas Wilayah	Bobot	Indeks Kesulitan Geografis	Rasio Indeks Kesulitan Geografis	Bobot				
(1)	(2)	(3)	(4)	(5)	(6)	(7)	(8)	(9)	(10)	(11)	(12)	(13)	(14)	(15)	(16)	(17)	(18)	(19)	(20)=(10)+(13)+(16)+(19)	(21)	(22) = (4)+(7)+(21)	
1	Kota Soe	Kuatae	39,500,000	Swakarya	2	175,002,624	1,485	0.003307887	0.000661577	925	0.005407965	0.000811195	2	0.000537907	1.61372E-04	48	0.003409895	0.001193463	0.002827608	2,555,000	217,058,000	
2	Kota Soe	Noemeto	39,500,000	Swakarya	2	215,475,264	2,011	0.00447957	0.000895914	659	0.00385281	0.000577921	2	0.000601053	0.000180316	50	0.003503591	0.001226257	0.002880424	2,602,000	257,577,000	
3	Mollo Selatan	Biloto	39,500,000	Swadaya	4	212,539,968	1,942	0.00432587	0.000865174	586	0.003426019	0.000513903	36	0.009237973	0.002771392	32	0.002285073	0.000799776	0.004950248	4,472,000	255,512,000	
4	Mollo Selatan	Kesetnana	39,500,000	Swakarya	4	214,007,616	7,595	0.016918118	0.003383624	1639	0.00958233	0.001437349	18	0.004677454	0.001403236	30	0.002101206	0.000735422	0.006959631	6,288,000	259,796,000	
5	Mollo Selatan	Tuasene	39,500,000	Swadaya	4	191,569,824	1,500	0.0033413	0.00066826	479	0.002800449	0.000420067	9	0.002198404	0.000659521	34	0.002407392	0.000842587	0.002590436	2,340,000	233,410,000	
6	Mollo Selatan	Oinlasi	16,500,000	Swadaya	4	212,539,968	3,956	0.008812123	0.001762425	1443	0.008436426	0.001265464	18	0.004677454	0.001403236	46	0.003251655	0.001138079	0.005569204	5,032,000	234,072,000	
7	Mollo Selatan	Bisene	32,000,000	Swadaya	2	149,572,992	671	0.001494675	0.000298935	358	0.002093029	0.000313954	19	0.004983828	0.001495148	44	0.003127321	0.001094562	0.0032026	2,893,000	184,466,000	
8	Mollo Selatan	Noinbila	24,500,000	Swadaya	3	193,037,472	2,168	0.004829293	0.000965859	679	0.003969739	0.000595461	22	0.005671414	0.001701424	39	0.002740559	0.000959196	0.004221939	3,814,000	221,351,000	
9	Mollo Selatan	Bikekneno	32,000,000	Swadaya	3	193,037,472	926	0.002062696	0.000412539	554	0.003238933	0.00048584	25	0.006314563	0.001894369	48	0.003357592	0.001175157	0.003967905	3,585,000	228,622,000	
10	Mollo Utara	O'Besi	39,500,000	Swakarya	2	195,972,768	1,607	0.003579647	0.000715929	357	0.002087182	0.000313077	7	0.001784326	0.000535298	20	0.001400459	0.000490161	0.002054465	1,856,000	237,329,000	
11	Mollo Utara	Fonbesi	39,500,000	Swakarya	2	195,972,768	2,136	0.004758012	0.000951602	1230	0.007191132	0.0107867	8	0.002157265	0.000647179	42	0.00298751	0.001045629	0.00372308	3,364,000	238,837,000	
12	Mollo Utara	Bosen	39,500,000	Swadaya	4	212,539,968	1,830	0.004076387	0.000815277	1194	0.00698066	0.001047099	13	0.003274218	0.000982265	48	0.003419893	0.001196963	0.004041604	3,652,000	255,692,000	
13	Mollo Utara	Sebot	39,500,000	Swadaya	3	152,564,832	1,499	0.003339073	0.000667815	1161	0.006787727	0.001018159	9	0.002245178	0.000673553	56	0.003974043	0.001390915	0.003750442	3,388,000	195,453,000	
14	Mollo Utara	Ajacobaki	32,000,000	Swadaya	4	212,539,968	2,109	0.004697868	0.000939574	1076	0.006290779	0.000943617	14	0.003508091	0.001052427	52	0.003635408	0.001272393	0.004208011	3,802,000	248,342,000	
15	Mollo Utara	Netpala	39,500,000	Swadaya	2	154,032,480	1,914	0.004263499	0.0008527	1027	0.006004303	0.000900645	13	0.003274218	0.000982265	46	0.003266307	0.001143113	0.003878724	3,504,000	197,036,000	
16	Mollo Utara	Tunua	39,500,000	Swadaya	4	212,539,968	1,894	0.004218949	0.00084379	881	0.005150721	0.000772608	16	0.004209709	0.001262913	47	0.003336351	0.001167723	0.004047033	3,656,000	260,496,000	
17	Mollo Utara	Bijapunu	39,500,000	Swadaya	4	212,539,968	1,757	0.003913777	0.000782755	1014	0.005928299	0.000889245	6	0.001489769	0.000446931	43	0.003003139	0.001051079	0.00317003	2,864,000	254,904,000	
18	Mollo Utara	Nefokoko	39,500,000	Swadaya	2	173,534,976	1,362	0.003033901	0.00060678	867	0.005068871	0.000760331	32	0.008294686	0.002488406	45	0.003195862	0.001118552	0.004974068	4,494,000	217,529,000	
19	Mollo Utara	Leloboko	39,500,000	Swadaya	2	173,534,976	866	0.001929044	0.000385809	553	0.003233086	0.000484963	11	0.002932313	0.000879694	71	0.005013422	0.001754698	0.003505163	3,167,000	216,202,000	
20	Mollo Utara	Lelobatan	39,500,000	Swadaya	2	173,534,976	1,277	0.00284456	0.000568912	975	0.005700288	0.000855043	14	0.003570526	0.001071158	57	0.004044697	0.001415644	0.003910757	3,533,000	216,568,000	
21	Mollo Utara	Halme	39,500,000	Swadaya	2	173,534,976	564	0.001256329	0.000251266	490	0.00286476	0.000429714	15	0.003975836	0.001192751	67	0.004733552	0.001656743	0.003530474	3,190,000	216,225,000	
22	Mollo Utara	Fatukoto	24,500,000	Swadaya	4	193,037,472	2,290	0.005101052	0.00102021	1616	0.009447861	0.001417179	11	0.002806473	0.000841942	65	0.004609666	0.001613383	0.004892715	4,420,000	221,957,000	
23	Mollo Utara	Kokfe'u	32,000,000	Swadaya	2	173,534,976	663	0.001476855	0.000295371	515	0.003010921	0.000451638	6	0.001527968	0.000458391	64	0.004493179	0.001572613	0.002778012	2,510,000	208,045,000	
24	Mollo Utara	To'Fen	32,000,000	Swadaya	2	173,534,976	817	0.001819895	0.000363979	564	0.003297397	0.00049461	4	0.001022147	0.000306644	53	0.003730268	0.001305594	0.002470827	2,232,000	207,767,000	
25	Mollo Utara	Taitob	39,500,000	Swadaya	2	158,534,976	1,442	0.003211204	0.000642421	494	0.002888146	0.000433222	3	0.000649208	0.000194762	29	0.002065955	0.000723084	0.001993489	1,801,000	199,836,000	
26	Mollo Utara	Iusmolo	39,500,000	Swadaya	2	173,534,976	863	0.001922362	0.000384472	588	0.003437712	0.000515657	6	0.001511269	0.000453381	59	0.004165779	0.001458023	0.002811532	2,540,000	215,575,000	
27	Mollo Utara	To'Manant	32,000,000	Swadaya	2	173,534,976	732	0.001630555	0.000326111	509	0.002975842	0.000446376	13	0.003445655	0.001033697	51	0.003604674	0.001261636	0.00306782	2,772,000	208,307,000	
28	Amanuban Timur	Billa	39,500,000	Swadaya	4	217,339,968	2,211	0.004925077	0.000985015	253	0.001479152	0.000221873	19	0.004911327	0.001473398	49	0.003440427	0.00120415	0.003884436	3,510,000	260,350,000	
29	Amanuban Timur	Oelet	39,500,000	Swadaya	2	154,032,480	1,724	0.003840268	0.000768054	838	0.004899324	0.000734899	33	0.008419418	0.002525825	49	0.003455843	0.001209545	0.005238323	4,733,000	198,265,000	
30	Amanuban Timur	Pisan	39,500,000	Swadaya	4	191,569,824	1,658	0.003693251	0.00073865	994	0.00581137	0.000871706	16	0.004209709	0.001262913	60	0.004225329	0.001478865	0.004352133	3,932,000	235,002,000	
31	Amanuban Timur	Mauleum	32,000,000	Swadaya	2	152,564,832	2,240	0.004989675	0.000979335	924	0.005402119	0.000810318	13	0.003274218	0.000982265	63	0.004441518	0.001554531	0.00434505	3,926,000	188,491,000	
32	Amanuban Timur	Nifukiu	39,500,000	Swadaya	4	191,569,824	1,363	0.003036128	0.000607226	295	0.001724702	0.000258705	6	0.001600182	0.000480055	56	0.003985591	0.001394957	0.002740942	2,476,000	233,546,000	
33	Amanuban Timur	Mnelaenen	24,500,000	Swadaya	4	212,539,968	2,429	0.005410679	0.001082136	943	0.005513201	0.00082698	4	0.001122589	0.000336777	54	0.003834941	0.001342229	0.003588122	3,242,000	240,282,000	
34	Amanuban Timur	Teluk	32,000,000	Swadaya	3	172,067,328	976	0.002174073	0.000434815	559	0.003268165	0.000490225	15	0.003741964	0.001122589	39	0.002770738	0.000969758	0.003017387	2,726,000	206,793,000	
35	Amanuban Timur	Oe'Ekam	39,500,000	Swakarya	4	254,480,256	2,985	0.006649188	0.001329838	102	0.000596338	8.94507E-05	33	0.008419418	0.002525825	26	0.01865874	0.000653056	0.00459817	4,154,000	298,134,000	
36	Amanuban Timur	Sini	24,500,000	Swadaya	2	167,564,832	513	0.001142725	0.000228545	309	0.001806553	0.000270983	8	0.002104854	0.000631456	66	0.004625583	0.001618954	0.002749938	2,485,000	194,550,000	
37	Amanuban Timur	Tiliu	39,500,000	Swadaya	2	173,534,976	822	0.001831033	0.000366207	481	0.002812142	0.000421821	12	0.003040345	0.000912104	63	0.004466141	0.001563149	0.003263281	2,948,000	215,983,000	
38	Amanuban Tengah	Taebesa	39,500,000	Swadaya	3	149,572,992	996	0.002218624	0.000437225	617	0.003607259	0.000541089	18	0.004677454	0.001403236	65	0.004557548	0.001595142	0.003983192	3,599,000	192,672,000	
39	Amanuban Tengah	Nakfunu	39,500,000	Swadaya	3	193,037,472	848	0.001888949	0.00037779	519	0.003034307	0.000455146	13	0.003274218	0.000982265	59	0					

No.	Kecamatan	Nama Desa	Alokasi Dasar	Tingkat Perkembangan Desa	Dusun	Alokasi Penghasilan	Alokasi Formula															Pagu Alokasi Dana Desa per-Desa
							Jumlah Penduduk			Jumlah Penduduk Miskin			Luas Wilayah			IKG			Total Bobot	Alokasi Formula		
							Jumlah Penduduk	Rasio Jumlah Penduduk	Bobot	Jumlah Penduduk Miskin	Rasio Jumlah Penduduk Miskin	Bobot	Luas Wilayah	Rasio Luas Wilayah	Bobot	Indeks Kesultanan Geografis	Rasio Indeks Kesultanan Geografis	Bobot				
(1)	(2)	(3)	(4)	(5)	(6)	(7)	(8)	(9)	(10)	(11)	(12)	(13)	(14)	(15)	(16)	(17)	(18)	(19)	(20)-(20)+(13)+(16)+(19)	(21)	(22) = (4)-(7)+(21)	
43	Amanuban Tengah	Noebesa	39,500,000	Swadaya	3	152,564,832	763	0.001699608	0.000339922	585	0.003420173	0.000513026	7	0.001754045	0.000526214	52	0.00363857	0.0012735	0.002652661	2,397,000	194,462,000	
44	Amanuban Tengah	Nobi-Nobi	47,000,000	Swakarya	4	193,037,472	3,658	0.008148318	0.001629664	570	0.00332476	0.000561295	7	0.001870982	0.000561295	27	0.001931718	0.000678012	0.00368842	3,044,000	243,081,000	
45	Amanuban Tengah	Sopo	39,500,000	Swadaya	2	173,534,976	1,588	0.003537323	0.000707465	465	0.002718599	0.00040779	6	0.001631709	0.000491133	53	0.003724795	0.001303678	0.002910065	2,629,000	215,664,000	
46	Amanuban Tengah	Bone	39,500,000	Swadaya	2	173,534,976	1,088	0.002423557	0.000484711	792	0.004630388	0.000694558	7	0.001870982	0.000561295	53	0.003728204	0.001304872	0.003054336	2,751,000	215,786,000	
47	Amanuban Tengah	Maunum Niki-Niki	32,000,000	Swadaya	2	181,034,976	2,013	0.004484025	0.000896805	472	0.002759524	0.000413929	12	0.003040345	0.000912104	52	0.003663239	0.001282134	0.003504971	3,167,000	216,202,000	
48	Amanuban Selatan	Pollo	54,500,000	Swakarya	4	220,275,264	4,860	0.010825814	0.002165163	2421	0.014154253	0.002123138	17	0.004443582	0.001333075	43	0.003022221	0.001057777	0.006679153	6,034,000	280,836,592	
49	Amanuban Selatan	Oekui	39,500,000	Swadaya	2	149,572,992	1,391	0.003098499	0.0006197	564	0.003297397	0.00049461	12	0.003040345	0.000912104	56	0.003970392	0.001389637	0.00341605	3,086,000	192,159,000	
50	Amanuban Selatan	Oebelo	24,500,000	Swadaya	4	212,539,968	3,800	0.008464628	0.001692926	1609	0.009406936	0.00141104	24	0.006806691	0.001824207	51	0.003623022	0.001268058	0.006196231	5,598,000	242,638,000	
51	Amanuban Selatan	Noemuke	39,500,000	Swadaya	4	152,564,832	2,562	0.005706941	0.001141388	755	0.004414069	0.00066211	24	0.006806691	0.001824207	41	0.002925445	0.001023906	0.004651612	4,203,000	196,268,000	
52	Amanuban Selatan	Kiabaat	32,000,000	Swadaya	4	193,037,472	1,787	0.003980603	0.000796121	504	0.002944661	0.000441992	14	0.003508091	0.001052427	59	0.004136648	0.001447827	0.003738366	3,378,000	228,415,000	
53	Amanuban Selatan	Linamnutu	39,500,000	Swadaya	4	193,037,472	2,705	0.006025479	0.001205096	1856	0.010851009	0.001627651	15	0.003975836	0.001192751	53	0.003755883	0.001314559	0.005340057	4,825,000	237,362,000	
54	Amanuban Selatan	Mlo	32,000,000	Swadaya	4	193,037,472	1,690	0.003764532	0.000752906	543	0.003174622	0.000476193	47	0.012161382	0.003648414	40	0.002852783	0.000998474	0.005875988	5,309,000	230,346,000	
55	Amanuban Selatan	Batnun	32,000,000	Swadaya	3	193,037,472	2,557	0.005695804	0.001139161	1163	0.00679942	0.001019913	12	0.003040345	0.000912104	49	0.003440454	0.001204159	0.004275336	3,863,000	228,900,000	
56	Amanuban Selatan	Bena	39,500,000	Swakarya	4	230,518,272	3,802	0.008469083	0.001693817	1372	0.008021328	0.001203199	13	0.003274218	0.000982265	32	0.002260721	0.000791252	0.004670534	4,220,000	274,238,000	
57	Amanuban Selatan	Eno Neten	39,500,000	Swadaya	2	173,534,976	1,447	0.003223241	0.000644648	877	0.005127336	0.0007691	29	0.007483927	0.002245178	62	0.004366182	0.001528164	0.005187091	4,686,000	217,721,000	
58	Amanuban Barat	Tublopo	39,500,000	Swadaya	4	173,534,976	2,436	0.005426272	0.001085254	1330	0.007775777	0.001166367	13	0.003437929	0.001031379	31	0.002202341	0.000770819	0.004053819	3,663,000	216,698,000	
59	Amanuban Barat	Nulle	39,500,000	Swadaya	4	212,539,968	4,389	0.009776645	0.001953229	1869	0.010927013	0.001639052	29	0.007348281	0.002204484	36	0.002545856	0.00089105	0.006689915	6,044,000	258,084,000	
60	Amanuban Barat	Nusa	24,500,000	Swadaya	4	172,067,328	2,564	0.005711396	0.001142279	1000	0.005846449	0.000876967	14	0.003508091	0.001052427	40	0.0028073	0.000982555	0.004054229	3,663,000	200,230,000	
61	Amanuban Barat	Mnetalete	39,500,000	Swakarya	3	239,777,760	8,000	0.017820269	0.003564054	1898	0.01109656	0.001664484	35	0.008887163	0.002666149	26	0.001809083	0.000633179	0.008527866	7,705,000	286,983,000	
62	Amanuban Barat	Pusu	39,500,000	Swadaya	2	152,564,832	2,387	0.005317123	0.001063425	1285	0.007512687	0.001126903	4	0.003080497	0.000518546	44	0.003080497	0.001078174	0.003787048	3,422,000	195,487,000	
63	Amanuban Barat	Tubuhue	39,500,000	Swadaya	4	172,067,328	3,456	0.007698356	0.001539671	932	0.00544889	0.000817334	14	0.003508091	0.001052427	37	0.002604489	0.000911571	0.004321003	3,904,000	215,471,000	
64	Amanuban Barat	Haumeni Baki	32,000,000	Swadaya	4	172,067,328	1,417	0.003156415	0.000631283	869	0.005080584	0.000762085	14	0.003508091	0.001052427	48	0.003377578	0.001182152	0.003627947	3,278,000	207,345,000	
65	Amanuban Barat	Nifukani	32,000,000	Swadaya	2	173,534,976	2,479	0.00522056	0.001104411	1710	0.009997428	0.001499614	8	0.001943314	0.000582994	34	0.002371823	0.000830138	0.004017158	3,629,000	209,164,000	
66	Amanuban Selatan	Oinlasi	39,500,000	Swakarya	4	254,480,256	2,214	0.00493176	0.000986352	236	0.001379762	0.000206964	3	0.000884039	0.000265212	27	0.001898426	0.000644449	0.002122977	1,918,000	295,898,000	
67	Amanuban Selatan	Nunleu	39,500,000	Swadaya	4	191,569,824	2,447	0.005450775	0.001090155	175	0.001023129	0.000153469	9	0.002280259	0.000684078	64	0.004485534	0.001569937	0.003497639	3,160,000	234,230,000	
68	Amanuban Selatan	Kokoi	39,500,000	Swadaya	4	212,539,968	1,431	0.003187601	0.00063752	468	0.002736138	0.000410421	6	0.001508479	0.000452544	62	0.004389857	0.001536645	0.003036935	2,744,000	254,784,000	
69	Amanuban Selatan	Fenu	39,500,000	Swadaya	4	212,539,968	1,978	0.004406602	0.000881212	39	0.000228012	3.42017E-05	7	0.001683884	0.000505165	66	0.004662791	0.001631977	0.003052566	2,758,000	254,798,000	
70	Amanuban Selatan	Kualeu	39,500,000	Swadaya	4	172,067,328	1,858	0.004138758	0.000827752	717	0.004191904	0.000628786	8	0.002104854	0.000588848	64	0.004508848	0.001578097	0.003666009	3,312,000	214,879,000	
71	Amanuban Selatan	Lanu	39,500,000	Swadaya	2	173,534,976	1,029	0.002292132	0.000458426	601	0.003513716	0.000527057	7	0.001840578	0.000552173	72	0.005085044	0.001779766	0.003317423	2,997,000	216,032,000	
72	Amanuban Selatan	Sunu	24,500,000	Swadaya	4	172,067,328	1,381	0.003076224	0.000615245	211	0.001233601	0.00018504	8	0.001938805	0.000581641	71	0.004976916	0.00174192	0.003123847	2,822,000	214,389,000	
73	Amanuban Selatan	Anin	39,500,000	Swadaya	4	212,539,968	1,384	0.003082907	0.000616581	293	0.00171301	0.000256951	6	0.001527189	0.000458157	48	0.003392552	0.001187393	0.002519083	2,276,000	254,316,000	
74	Amanuban Selatan	To'i	24,500,000	Swadaya	3	151,097,184	1,160	0.002583939	0.000516788	784	0.004583616	0.000687542	12	0.0029772	0.00089316	60	0.004245266	0.001485843	0.003583333	3,237,000	178,834,000	
75	Amanuban Selatan	Nifuleo	32,000,000	Swadaya	3	172,067,328	1,120	0.002494838	0.000498968	880	0.005144875	0.000771731	5	0.001407914	0.000422374	59	0.004195325	0.001468364	0.003161437	2,856,000	206,923,000	
76	Amanuban Selatan	Fatulunu	39,500,000	Swadaya	3	173,534,976	1,291	0.002875746	0.000575149	662	0.003870349	0.000580552	5	0.001169364	0.000350809	55	0.00390984	0.001368129	0.002874639	2,597,000	215,632,000	
77	Amanuban Selatan	Fae	32,000,000	Swadaya	4	172,067,328	951	0.002118385	0.000423677	591	0.003455251	0.000518288	6	0.001637109	0.000491133	64	0.004517991	0.001581297	0.003014394	2,723,000	206,790,000	
78	Amanuban Selatan	Netutnana	39,500,000	Swadaya	3	193,037,472	1,113	0.002479245	0.000495849	673	0.00393466	0.000590199	5	0.001403236	0.000420971	56	0.003920934	0.001372327	0.002879346	2,601,000	235,138,000	
79	Amanuban Utara	Lilo	24,500,000	Swadaya	2	173,534,976	1,924	0.004285775	0.000857155	335	0.00195856	0.000293784	6	0.00159933	0.000479799	63	0.004474186	0.001565965	0.003196703	2,888,000	200,923,000	
80	Amanuban Utara	Fotio	39,500,000	Swadaya	4	217,339,968	2,259	0.005031999	0.00100664	24	0.000140315	2.10472E-05	17	0.004443582	0.00133075	47	0.003340838	0.001169293	0.003529815	3,189,000	260,029,000	
81	Amanuban Utara	Nasi	24,500,000	Swadaya	4	188,577,984	1,751	0.003900411	0.000780082	682	0.003982728	0.000598092	11	0.002806743	0.000841942	56	0.003957381	0.001385083	0.003605199	3,257,000	216,335,000	
82	Amanuban Utara	Snok	24,500,000	Swadaya	4	193,037																

No.	Kecamatan	Nama Desa	Alokasi Dasar	Tingkat Perkembangan Desa	Dusun	Alokasi Penghasilan	Alokasi Formula															Pagu Alokasi Dana Desa per-Desa
							Jumlah Penduduk			Jumlah Penduduk Miskin			Luas Wilayah			IKG			Total Bobot	Alokasi Formula		
							Jumlah Penduduk	Rasio Jumlah Penduduk	Bobot	Jumlah Penduduk Miskin	Rasio Jumlah Penduduk Miskin	Bobot	Luas Wilayah	Rasio Luas Wilayah	Bobot	Indeks Kesulitan Geografis	Rasio indeks Kesulitan Geografis	Bobot				
(1)	(2)	(3)	(4)	(5)	(6)	(7)	(8)	(9)	(10)	(11)	(12)	(13)	(14)	(15)	(16)	(17)	(18)	(19)	(20)-(10)+(13)+(16)+(19)	(21)	(22) = (4)+(7)+(21)	
96	KI'E	Oinlasi	32,000,000	Swadaya	4	212,539,968	2,142	0.004771377	0.000954275	0	0	0	13	0.003339702	0.001001911	53	0.003719067	0.001301674	0.00325786	2,943,000	247,483,000	
97	KI'E	Nekemes	32,000,000	Swadaya	4	212,539,968	1,786	0.003978375	0.000795675	14	8.18503E-05	1.22775E-05	13	0.00336309	0.001008927	48	0.003414469	0.001195064	0.003011944	2,721,000	247,261,000	
98	KI'E	Eno Napi	39,500,000	Swadaya	2	173,534,976	1,452	0.003234379	0.000646876	221	0.001292065	0.00019381	11	0.002932764	0.000879829	59	0.004180422	0.001463148	0.003183663	2,876,000	215,911,000	
99	KI'E	Fatukusi	16,500,000	Swadaya	2	173,534,976	627	0.001396664	0.000279333	328	0.001917635	0.000287645	5	0.001284007	0.000385202	71	0.004987966	0.001745788	0.002697968	2,438,000	192,473,000	
100	KI'E	Naile'u	32,000,000	Swadaya	2	152,564,832	812	0.001808757	0.000361751	0	0	0	4	0.001057716	0.000317315	64	0.004483164	0.001569108	0.002248174	2,031,000	186,596,000	
101	Kuanfatu	Olais	39,500,000	Swadaya	2	133,062,336	1,395	0.003107409	0.000621482	1287	0.00752438	0.001128657	19	0.00483181	0.001449543	51	0.003570797	0.001249779	0.004494961	4,020,000	176,582,000	
102	Kuanfatu	Lasi	24,500,000	Swadaya	2	173,534,976	2,136	0.004758012	0.000951602	778	0.004548537	0.000682281	13	0.003316393	0.000994918	37	0.002590587	0.000906706	0.003535507	3,194,000	203,229,000	
103	Kuanfatu	Kakan	24,500,000	Swadaya	2	173,534,976	1,979	0.004408289	0.000881658	798	0.004665466	0.00069982	17	0.004261194	0.001278358	59	0.00419771	0.001469198	0.004329034	3,911,000	201,946,000	
104	Kuanfatu	Basmuti	39,500,000	Swadaya	3	202,637,472	3,669	0.008172821	0.001634564	2781	0.016258974	0.002438846	26	0.006548436	0.001964531	59	0.004191949	0.001467182	0.007505123	6,781,000	248,918,000	
105	Kuanfatu	Kusi	24,500,000	Swadaya	2	157,232,480	1,791	0.003989513	0.000797903	1318	0.00770562	0.001155843	23	0.005793455	0.001738036	57	0.004043437	0.001415203	0.005106985	4,614,000	186,346,000	
106	Kuanfatu	Kuanfatu	47,000,000	Swadaya	4	212,539,968	3,221	0.007174886	0.001434977	684	0.003998971	0.000599846	28	0.007250054	0.002175016	36	0.002560396	0.000896138	0.005105978	4,613,000	264,153,000	
107	Kuanfatu	Kelle	39,500,000	Swadaya	3	151,097,184	1,587	0.003535096	0.000707019	902	0.002737497	0.000791025	16	0.004088021	0.001226406	57	0.004056068	0.001414074	0.004140074	3,744,000	194,341,000	
108	Kuanfatu	Taupi	39,500,000	Swadaya	2	173,534,976	738	0.00164392	0.000328784	505	0.002952457	0.000442869	13	0.003220542	0.000966163	57	0.004034021	0.001411907	0.003149723	2,846,000	215,881,000	
109	Kuanfatu	Oebo	32,000,000	Swadaya	2	173,534,976	433	0.000964522	0.000192904	318	0.001859171	0.000278876	7	0.001873173	0.000561952	58	0.004117548	0.001441142	0.002474874	2,236,000	207,771,000	
110	Kuanfatu	Kusi Utara	32,000,000	Swadaya	2	173,534,976	1,069	0.002381233	0.000476247	681	0.003981432	0.000597215	15	0.003795327	0.001138598	59	0.004155377	0.001454382	0.003666441	3,313,000	208,848,000	
111	Kuanfatu	Kelle Tunan	24,500,000	Swadaya	2	154,032,480	668	0.001487992	0.000297598	578	0.003792427	0.000506887	8	0.00199267	0.000597801	68	0.00483331	0.001691659	0.003093945	2,795,000	181,327,000	
112	Kuanfatu	Noeboba	39,500,000	Swadaya	2	173,534,976	712	0.001586004	0.000317201	544	0.003180468	0.00047707	11	0.002803099	0.00084093	49	0.003474498	0.001216074	0.002851275	2,576,000	215,611,000	
113	Kuanfatu	Oehan	39,500,000	Swadaya	2	152,564,832	627	0.001396664	0.000279333	592	0.003461098	0.000519165	14	0.00346929	0.001040787	55	0.003855411	0.001349394	0.003188678	2,881,000	194,946,000	
114	Fatumnasi	Nenas	24,500,000	Swadaya	2	173,534,976	1,323	0.002947027	0.000589405	606	0.003542948	0.000531442	35	0.008865009	0.002659503	48	0.003409726	0.001193404	0.004973754	4,494,000	202,529,000	
115	Fatumnasi	Fatumnasi	8,500,000	Swadaya	4	212,539,968	1,841	0.004100889	0.000820178	340	0.001987793	0.000298169	47	0.011909244	0.003327073	47	0.003333628	0.00116677	0.00561219	5,071,000	226,111,000	
116	Fatumnasi	Nuapin	39,500,000	Swadaya	3	158,832,480	2,032	0.004526348	0.00090527	9	5.2618E-05	7.89271E-06	51	0.013075824	0.003927747	54	0.003818436	0.001336452	0.006172362	5,577,000	203,909,000	
117	Fatumnasi	Kuanoel	39,500,000	Swadaya	2	154,032,480	1,266	0.002820058	0.000564012	717	0.004191904	0.000628786	35	0.008943293	0.002682988	53	0.003729727	0.001305405	0.005181119	4,681,000	198,213,000	
118	Fatumnasi	Mutis	39,500,000	Swadaya	2	173,534,976	562	0.001251874	0.000250375	404	0.002361965	0.000354295	6	0.001659263	0.000497779	74	0.005193514	0.00181773	0.002920178	2,638,000	215,673,000	
119	Polen	Konbaki	39,500,000	Swadaya	3	154,372,992	2,208	0.004918394	0.000983679	993	0.005805524	0.000870829	6	0.001637109	0.000491133	55	0.003853969	0.001348889	0.003694529	3,338,000	197,211,000	
120	Polen	Fatumnutu	39,500,000	Swadaya	3	173,534,976	1,973	0.00439424	0.000878985	1215	0.007103435	0.001806615	11	0.002806473	0.000841942	45	0.003183291	0.001114152	0.003905094	3,524,000	216,559,000	
121	Polen	Bijeli	32,000,000	Swadaya	3	172,067,328	1,814	0.004040746	0.000808149	908	0.005308576	0.000796286	40	0.0102904	0.00308712	70	0.00492903	0.001725161	0.006416716	5,797,000	209,864,000	
122	Polen	Loli	24,500,000	Swadaya	2	157,364,832	1,604	0.003572964	0.000714593	1182	0.006910503	0.001036575	43	0.010992018	0.003297605	52	0.003667669	0.001283684	0.006332458	5,721,000	187,586,000	
123	Polen	Usaplmasi	39,500,000	Swadaya	2	173,534,976	749	0.001668423	0.000333685	355	0.002075489	0.000311323	12	0.003040345	0.000912104	54	0.003804099	0.001331435	0.002888546	2,610,000	215,645,000	
124	Polen	Mnesatbubuk	47,000,000	Swadaya	4	191,569,824	1,280	0.002851243	0.000570249	854	0.004992867	0.00074893	32	0.008185545	0.002455664	58	0.004087851	0.001430748	0.00520559	4,703,000	243,273,000	
125	Polen	Puna	39,500,000	Swadaya	3	152,564,832	1,752	0.003902639	0.000780528	503	0.002940764	0.000441115	6	0.001660496	0.000498149	33	0.002307371	0.00080758	0.002527371	2,283,000	194,348,000	
126	Polen	Laob	32,000,000	Swadaya	3	193,037,472	1,149	0.002559436	0.000511887	898	0.005250111	0.000787517	22	0.005529241	0.001658772	59	0.004147026	0.001451459	0.004409635	3,984,000	229,021,000	
127	Polen	Oelnunuh	39,500,000	Swadaya	2	173,534,976	831	0.00185108	0.000370216	653	0.003817731	0.00057266	16	0.004209709	0.001262913	68	0.004824965	0.001688738	0.003894526	3,519,000	216,554,000	
128	Polen	Balu	39,500,000	Swadaya	2	173,534,976	696	0.001550363	0.000310073	296	0.001730549	0.000259582	11	0.002806473	0.000841942	63	0.004412716	0.001544451	0.002956048	2,671,000	215,706,000	
129	Polen	Sainoni	32,000,000	Swadaya	2	173,534,976	793	0.001766434	0.000353287	598	0.003496176	0.000524426	21	0.005462777	0.001638833	65	0.004585736	0.001605008	0.004121554	3,724,000	209,259,000	
130	Batu Putih	Benlutu	32,000,000	Swadaya	3	193,037,472	2,650	0.005902964	0.001180593	1351	0.007898552	0.001184783	7	0.001870982	0.000561295	36	0.002567872	0.000898755	0.003825425	3,456,000	228,493,000	
131	Batu Putih	Boentuka	32,000,000	Swadaya	4	191,569,824	2,200	0.004900574	0.000980115	1294	0.007565305	0.001134796	73	0.018709818	0.005612945	42	0.002932409	0.001026343	0.008754199	7,909,000	231,479,000	
132	Batu Putih	Hane	39,500,000	Swadaya	4	196,369,824	2,894	0.006446482	0.001289296	1417	0.008284418	0.001242663	43	0.010992018	0.003297605	39	0.002771674	0.000970086	0.006799651	6,143,000	242,013,000	
133	Batu Putih	Oebobo	32,000,000	Swakarya	4	212,539,968	3,389	0.007549112	0.001509822	1265	0.007395758	0.001109364	3	0.000654844	0.000196453	31	0.002206636	0.000772323	0.003587962	3,242,000	247,782,000	
134	Batu Putih	Tupan	39,500,000	Swadaya	4	193,037,472	1,586	0.003532868	0.000706574	950	0.005554126	0.000833119	10	0.0025726	0.00077178	53	0.003744549	0.001310592	0.003622065	3,272,000	235,809,000	
135	Batu Putih	Tuakole	39,500,000	Swadaya	2	152,564,832	1,044	0.002325545	0.													

No.	Kecamatan	Nama Desa	Alokasi Dasar	Tingkat Perkembangan Desa	Dusun	Alokasi Penghasilan	Alokasi Formula															Pagu Alokasi Desa per-Desa
							Jumlah Penduduk			Jumlah Penduduk Miskin			Luas Wilayah			IKG			Total Bobot	Alokasi Formula		
							Jumlah Penduduk	Rasio Jumlah Penduduk	Bobot	Jumlah Penduduk Miskin	Rasio Jumlah Penduduk Miskin	Bobot	Luas Wilayah	Rasio Luas Wilayah	Bobot	Indeks Kesulitan Geografis	Rasio Indeks Kesulitan Geografis	Bobot				
(1)	(2)	(3)	(4)	(5)	(6)	(7)	(8)	(9)	(10)	(11)	(12)	(13)	(14)	(15)	(16)	(17)	(18)	(19)	(20)-(10)+(13)+(16)+(19)	(21)	(22)-(4)+(7)+(21)	
148	Toianas	Bokong	24,500,000	Swadaya	2	173,534,976	1,080	0.002405736	0.000481147	745	0.004355604	0.000653341	4	0.000937195	0.000281158	52	0.00369615	0.001293653	0.002709299	2,448,000	200,483,000	
149	Toianas	Tuataun	24,500,000	Swadaya	4	212,539,968	1,815	0.004042974	0.000808595	1,293	0.007559458	0.001133919	10	0.0025726	0.000173178	63	0.004443811	0.001555334	0.002555334	3,858,000	240,898,000	
150	Toianas	Lobus	39,500,000	Swadaya	2	152,564,832	1,041	0.002318863	0.000463773	774	0.004525151	0.000678773	6	0.001473678	0.000442103	64	0.004519426	0.001581799	0.003166448	2,861,000	194,926,000	
151	Toianas	Noeolin	32,000,000	Swadaya	2	173,534,976	657	0.00146349	0.000292698	537	0.003139543	0.000470931	3	0.000865049	0.000259515	65	0.004600625	0.001610219	0.002633363	2,379,000	207,914,000	
152	Toianas	Milli	39,500,000	Swadaya	2	173,534,976	991	0.002207486	0.000441497	663	0.003876196	0.000581429	7	0.001869278	0.000560783	48	0.003363576	0.001177252	0.002760961	2,494,000	215,529,000	
153	Nunkolo	Op	32,000,000	Swadaya	3	173,534,976	1,617	0.003601922	0.000720384	920	0.005378733	0.000806881	7	0.001824207	0.000547262	65	0.004580609	0.001603213	0.00367767	3,323,000	208,858,000	
154	Nunkolo	Sahan	32,000,000	Swadaya	4	212,539,968	1,894	0.004218949	0.00064379	1,603	0.009371858	0.001405779	12	0.003157282	0.000947185	66	0.00466262	0.001631917	0.00482867	4,363,000	248,903,000	
155	Nunkolo	Nenoat	32,000,000	Swadaya	3	193,037,472	2,089	0.004653318	0.000930664	1,239	0.00724375	0.001086563	25	0.006315453	0.001894369	62	0.004397625	0.001539169	0.005450764	4,925,000	229,962,000	
156	Nunkolo	Hoineno	32,000,000	Swadaya	3	193,037,472	2,134	0.004753557	0.000950711	1,230	0.007191132	0.00107867	32	0.008185545	0.002455664	65	0.004564786	0.001597675	0.00608272	5,496,000	230,533,000	
157	Nunkolo	Nunkolo	32,000,000	Swadaya	3	193,037,472	1,448	0.003225469	0.000645094	1,011	0.000590491	8.85737E-05	8	0.002104854	0.000631456	37	0.002617148	0.000916002	0.002281126	2,061,000	227,098,000	
158	Nunkolo	Saenam	32,000,000	Swadaya	4	191,569,824	1,195	0.002661903	0.000532381	296	0.001730549	0.000259582	6	0.001637109	0.000491133	65	0.004606556	0.001612295	0.00289539	2,616,000	226,186,000	
159	Nunkolo	Fat	24,500,000	Swadaya	2	152,564,832	1,045	0.002327773	0.000465555	782	0.004571923	0.000685788	4	0.000935491	0.000280647	73	0.005124065	0.001793423	0.003225413	2,914,000	179,979,000	
160	Nunkolo	Haumeni	16,500,000	Swadaya	4	212,539,968	1,367	0.003045039	0.000609008	561	0.003279858	0.000491979	22	0.005612945	0.001683884	64	0.00452622	0.001584177	0.004369047	3,947,000	232,987,000	
161	Nunkolo	Putun	24,500,000	Swadaya	3	193,037,472	1,644	0.003662065	0.000732413	233	0.001362223	0.000204333	4	0.000982265	0.00029468	43	0.003040255	0.001064089	0.002295515	2,074,000	219,611,000	
162	Denino	Neke	39,500,000	Swadaya	2	113,559,840	1,646	0.00366652	0.000733304	1,182	0.006910503	0.001036575	11	0.002806473	0.000841942	52	0.003686073	0.001290126	0.003901947	3,525,000	156,585,000	
163	Denino	Pene Utara	39,500,000	Swadaya	4	157,364,832	2,420	0.005390631	0.001078126	1,477	0.008635205	0.001295281	22	0.005612945	0.001683884	51	0.003593937	0.001257878	0.005315169	4,802,000	201,667,000	
164	Denino	Noenoni	39,500,000	Swadaya	4	193,037,472	1,740	0.003875909	0.000775182	401	0.002344426	0.000351664	9	0.002338727	0.000701618	66	0.004681309	0.001638458	0.003466922	3,132,000	235,669,000	
165	Denino	Hoi	39,500,000	Swadaya	3	176,867,328	2,740	0.006103442	0.001220688	1,964	0.011482426	0.001722364	20	0.0051452	0.00154356	66	0.004680265	0.001638093	0.006124705	5,534,000	221,901,000	
166	Denino	Niki Niki Un	39,500,000	Swadaya	2	173,534,976	1,009	0.002247581	0.000449516	550	0.003215547	0.000482332	15	0.003975836	0.001192751	49	0.003450935	0.001207827	0.003332427	3,011,000	216,046,000	
167	Denino	Denino	39,500,000	Swadaya	2	152,564,832	1,343	0.002991578	0.000598316	787	0.004601155	0.000690173	14	0.003066222	0.001052427	43	0.00366622	0.001073318	0.003414234	3,085,000	195,150,000	
168	Denino	Abi	39,500,000	Swadaya	2	173,534,976	1,250	0.002784417	0.000556883	650	0.003800192	0.000570029	11	0.002806473	0.000841942	71	0.004988263	0.001745892	0.003714246	3,356,000	216,391,000	
169	Kolbano	Kolbano	39,500,000	Swakarya	2	194,505,120	2,461	0.00548196	0.001093692	1,642	0.009598969	0.001436998	21	0.005313646	0.001594094	31	0.002182331	0.000763816	0.004894272	4,422,000	238,427,000	
170	Kolbano	Noesui	39,500,000	Swadaya	2	149,572,992	710	0.001581549	0.00031631	430	0.002513973	0.000377096	9	0.002338727	0.000701618	57	0.004029156	0.001410205	0.002805229	2,534,000	191,607,000	
171	Kolbano	Pene Selatan	32,000,000	Swadaya	3	193,037,472	1,599	0.003561826	0.000712365	719	0.004203597	0.000630504	19	0.004911327	0.001473398	58	0.004120015	0.001442005	0.004258308	3,847,000	228,884,000	
172	Kolbano	Oetuke	39,500,000	Swadaya	4	191,569,824	1,449	0.003227696	0.000645539	638	0.003730034	0.000559505	15	0.003845117	0.001345791	54	0.003845117	0.001345791	0.003743586	3,382,000	234,452,000	
173	Kolbano	Babulin	39,500,000	Swadaya	4	212,539,968	2,285	0.005089914	0.001017983	1,838	0.010745773	0.001611866	13	0.003444945	0.001033484	44	0.003129192	0.001095217	0.00475855	4,299,000	256,339,000	
174	Kolbano	Oelue	39,500,000	Swadaya	4	212,539,968	2,633	0.005865096	0.001173019	1,063	0.006214775	0.000932216	22	0.005612945	0.001683884	47	0.003314885	0.00116021	0.004949329	4,472,000	256,512,000	
175	Kolbano	Se'i	39,500,000	Swadaya	3	172,067,328	1,809	0.004029608	0.000805922	743	0.004343912	0.000651587	22	0.005612945	0.001683884	38	0.002699814	0.000944935	0.004086327	3,692,000	215,259,000	
176	Kolbano	Nununamat	32,000,000	Swadaya	4	212,539,968	2,435	0.005424044	0.001084089	1,784	0.010430065	0.00156451	22	0.005612945	0.001683884	53	0.003722086	0.00130273	0.005635932	5,092,000	249,632,000	
177	Kolbano	Pana	39,500,000	Swadaya	3	128,602,848	1,585	0.003530641	0.000706128	880	0.005144875	0.000771731	20	0.0051452	0.00154356	62	0.004360246	0.001526086	0.004547505	4,109,000	172,212,000	
178	Kolbano	Haunobenak	39,500,000	Swadaya	2	166,034,976	1,146	0.002552754	0.000510551	384	0.002245036	0.000336755	14	0.003508091	0.001052427	67	0.004694714	0.00164315	0.003542883	3,201,000	208,736,000	
179	Kolbano	Ofu	32,000,000	Swadaya	4	193,037,472	1,877	0.004181081	0.000836216	1,043	0.006097846	0.000914677	16	0.004209709	0.001262913	30	0.00214753	0.000751636	0.003765441	3,402,000	228,439,000	
180	Kolbano	Spaha	24,500,000	Swadaya	2	173,534,976	1,040	0.002316635	0.000463327	500	0.002923224	0.000438484	1	0.000292999	8.97898E-05	58	0.004067459	0.001423611	0.002415211	2,182,000	200,217,000	
181	Kot Olin	Kot'Olin	32,000,000	Swadaya	4	212,539,968	2,697	0.006007658	0.001201532	2,076	0.012137228	0.001820584	9	0.002221791	0.000666537	57	0.004052538	0.001418388	0.005107041	4,614,000	249,154,000	
182	Kot Olin	Nunbena	32,000,000	Swadaya	3	193,037,472	1,085	0.002416874	0.000483375	930	0.005437197	0.00081558	8	0.00496027	0.001736094	70	0.00496027	0.001736094	0.003631424	3,281,000	228,318,000	
183	Kot Olin	Fatuat	39,500,000	Swadaya	3	193,037,472	1,484	0.003305566	0.000661132	836	0.004887631	0.000733145	15	0.003741964	0.001122589	67	0.004754704	0.001664146	0.004181012	3,777,000	236,314,000	
184	Kot Olin	Holbeti	39,500,000	Swadaya	3	193,037,472	2,262	0.005038681	0.001007736	946	0.005530741	0.000829611	9	0.002338727	0.000701618	62	0.00452806	0.001523482	0.004062448	3,670,000	236,207,000	
185	Kot Olin	Nualunat	39,500,000	Swadaya	3	169,075,488	1,243	0.002768824	0.000553765	577	0.003373401	0.00050601	9	0.002184371	0.000655311	66	0.004629861	0.001620451	0.003355338	3,014,000	211,589,000	
186	Kot Olin	Binenok	39,500,000	Swadaya	2	131,594,688	834	0.001857763	0.000371553	332	0.001941021	0.000291153	4	0.001052427	0.000315278	66	0.004638763	0.001623567	0.002602001	2,351,000	173,446,000	
187	Kot Olin	Panite	39,500,000																			

No.	Kecamatan	Nama Desa	Alokasi Dasar	Tingkat Perkembangan Desa	Dusun	Alokasi Penghasilan	Alokasi Formula															Pagu Alokasi Dana Desa per-Desa
							Jumlah Penduduk			Jumlah Penduduk Miskin			Luas Wilayah			IKG			Total Bobot	Alokasi Formula		
							Jumlah Penduduk	Rasio Jumlah Penduduk	Bobot	Jumlah Penduduk Miskin	Rasio Jumlah Penduduk Miskin	Bobot	Luas Wilayah	Rasio Luas Wilayah	Bobot	Indeks Kesultanan Geografis	Rasio Indeks Kesultanan Geografis	Bobot				
(1)	(2)	(3)	(4)	(5)	(6)	(7)	(8)	(9)	(10)	(11)	(12)	(13)	(14)	(15)	(16)	(17)	(18)	(19)	(20)-(10)+(13)+(16)+(19)	(21)	(22)-(4)+(7)+(21)	
202	Kok Baun	Lotas	32,000,000	Swadaya	2	134,529,984	373	0.00083087	0.000166174	41	0.000239704	3.59557E-05	4	0.000951862	0.000285559	63	0.004431941	0.001551179	0.002038868	1,842,000	168,372,000	
203	Kok Baun	Sabnala	39,500,000	Swadaya	2	112,092,192	1,140	0.002539388	0.000507878	150	0.000876967	0.000631545	8	0.002144613	0.000643384	68	0.004818584	0.001686504	0.002969311	2,683,000	154,275,000	
204	Kok Baun	Koloto	16,500,000	Swadaya	2	113,559,840	403	0.000897696	0.000179539	53	0.000309862	4.64793E-05	3	0.000701618	0.000210485	45	0.003169118	0.001109191	0.001545695	1,397,000	131,457,000	
205	Kok Baun	Niti	24,500,000	Swadaya	2	112,092,192	859	0.001913451	0.00038269	140	0.000818503	0.000122775	9	0.00238727	0.000701618	68	0.004777074	0.001671976	0.00287906	2,601,000	139,193,000	
206	Kok Baun	Obaki	32,000,000	Swadaya	2	133,062,336	363	0.000808595	0.000161719	65	0.000380019	5.70029E-05	10	0.002497761	0.000749328	62	0.004399762	0.001539917	0.002507967	2,266,000	167,328,000	
207	Kok Baun	Benehe	32,000,000	Swadaya	2	173,534,976	335	0.000746224	0.000149245	48	0.000280663	4.20944E-05	1	0.000271292	8.13877E-05	53	0.003757365	0.001315078	0.001587805	1,435,000	206,970,000	
208	Noebana	Noebana	24,500,000	Swadaya	4	193,037,472	1,066	0.002374551	0.00047491	248	0.001449919	0.000217488	9	0.002338727	0.000701618	43	0.003029673	0.001060385	0.002454402	2,218,000	219,755,000	
209	Noebana	Fatumnasi	39,500,000	Swadaya	4	191,569,824	1,437	0.003200966	0.000640193	558	0.003262318	0.000489348	13	0.003437929	0.001031379	66	0.004634124	0.001621943	0.003782863	3,418,000	234,488,000	
210	Noebana	Suni	16,500,000	Swadaya	3	172,067,328	866	0.001929044	0.000385809	0	0	0	8	0.002104854	0.000631456	57	0.004019017	0.001406656	0.002243921	2,190,000	190,757,000	
211	Noebana	Mella	32,000,000	Swadaya	2	173,534,976	1,312	0.002922524	0.000584505	76	0.00044433	6.66495E-05	2	0.000400925	0.000120277	61	0.004320581	0.001512203	0.002283635	2,063,000	207,598,000	
212	Noebana	Mnelapetu	16,500,000	Swadaya	2	173,534,976	441	0.000982342	0.000196468	209	0.001221908	0.000183286	1	0.000300693	9.0208E-05	66	0.004673291	0.001635652	0.002105615	1,902,000	191,937,000	
213	Santian	Santian	39,500,000	Swadaya	4	134,529,984	973	0.00216739	0.000433478	14	8.18503E-05	1.22775E-05	5	0.001382188	0.000414656	50	0.003542869	0.001240004	0.002100416	1,898,000	175,928,000	
214	Santian	Poli	32,000,000	Swadaya	4	212,539,968	2,110	0.004700096	0.000940019	740	0.004326372	0.000648956	9	0.002338727	0.000701618	66	0.004675115	0.00163629	0.003926883	3,548,000	248,088,000	
215	Santian	Manufui	39,500,000	Swadaya	2	173,534,976	2,339	0.005210201	0.00104204	24	0.00140315	2.10472E-05	6	0.001456503	0.000436951	48	0.003417058	0.00119597	0.002690009	2,436,000	215,471,000	
216	Santian	Nonotes	32,000,000	Swadaya	4	169,075,488	806	0.001795392	0.000359078	24	0.00140315	2.10472E-05	5	0.001335413	0.000400624	39	0.002729604	0.000955362	0.001736111	1,569,000	202,644,000	
217	Santian	Naifatu	39,500,000	Swadaya	2	149,572,992	521	0.001160545	0.000232109	330	0.001929328	0.000289399	1	0.000180606	5.41819E-05	70	0.004939537	0.001728838	0.002304528	2,082,000	191,155,000	
218	Noebana	Naip	39,500,000	Swadaya	2	173,534,976	949	0.002113929	0.000422786	74	0.000432637	6.48956E-05	15	0.003975836	0.001192751	35	0.002488094	0.000870833	0.0025051265	2,305,000	215,340,000	
219	Noebana	Fatumnasi	39,500,000	Swadaya	2	173,534,976	979	0.002180755	0.000436151	19	0.000111083	1.66624E-05	15	0.003975836	0.001192751	42	0.002997416	0.001049096	0.00269466	2,435,000	215,470,000	
220	Noebana	Oepiki	39,500,000	Swadaya	3	173,875,488	2,048	0.004561989	0.000912398	100	0.000584645	8.76967E-05	29	0.007403165	0.002220295	28	0.002008033	0.000702812	0.003923856	3,545,000	216,920,000	
221	Noebana	Oe'Ekam	39,500,000	Swadaya	4	193,377,984	2,879	0.006413069	0.001282614	1	5.84645E-06	8.76967E-07	35	0.008897163	0.002666149	45	0.003176852	0.00111898	0.005061538	4,573,000	237,451,000	
222	Noebana	Teas	39,500,000	Swadaya	4	197,837,472	2,892	0.006442027	0.001288405	171	0.000999743	0.000149961	14	0.003508091	0.001052427	42	0.002973067	0.001040573	0.003513667	3,191,000	240,528,000	
223	Noebana	Oebaki	39,500,000	Swadaya	4	212,539,968	2,056	0.004579809	0.000915962	181	0.001058207	0.000182471	24	0.006806091	0.000754789	31	0.002156539	0.000754789	0.003653689	3,301,000	255,341,000	
224	Noebana	Eno Nabuasa	39,500,000	Swadaya	2	152,564,832	1,210	0.002695316	0.000539063	105	0.000613877	9.20816E-05	8	0.001951744	0.000585523	41	0.002867246	0.001003536	0.002220204	2,006,000	194,071,000	
225	Kuatnana	Tetaf	24,500,000	Swakarya	3	234,977,760	4,624	0.010300116	0.002060023	388	0.002268422	0.000340263	24	0.006994445	0.001828333	27	0.001922661	0.000672931	0.004901551	4,428,000	263,906,000	
226	Kuatnana	Naikae	39,500,000	Swakarya	3	175,002,624	2,050	0.004566444	0.000913289	255	0.001490844	0.000223627	20	0.005149877	0.001544963	51	0.003612002	0.001264201	0.003946079	3,565,000	218,068,000	
227	Kuatnana	Supul	39,500,000	Swadaya	4	131,594,688	1,973	0.004394924	0.000878985	220	0.001286219	0.000192933	11	0.002853247	0.000855974	49	0.00345465	0.001209128	0.003137019	2,834,000	173,929,000	
228	Kuatnana	Lakat	39,500,000	Swadaya	4	212,539,968	2,410	0.005368556	0.001073671	327	0.001911789	0.000286768	14	0.003606317	0.001081895	54	0.00381842	0.001336447	0.003778782	3,414,000	255,454,000	
229	Kuatnana	Enoneotes	32,000,000	Swadaya	3	193,037,472	1,851	0.004123165	0.000824633	134	0.000783424	0.000117514	15	0.003760673	0.001128202	49	0.0034593	0.001210755	0.002001104	2,964,000	228,001,000	
230	Kuatnana	O'Of	39,500,000	Swadaya	4	212,539,968	2,302	0.005127782	0.001025556	330	0.001929328	0.000289399	27	0.007016182	0.002104854	64	0.00448587	0.001570054	0.004989865	4,508,000	256,548,000	
231	Kuatnana	Tubmonas	39,500,000	Swadaya	3	133,062,336	1,424	0.003172008	0.000634402	206	0.001204368	0.000180655	25	0.006314563	0.001894369	65	0.004604389	0.001611536	0.004320962	3,904,000	176,466,000	
232	Kuatnana	Oe'Ue	39,500,000	Swadaya	2	173,534,976	1,021	0.002274312	0.000454862	133	0.000777578	0.000116637	6	0.00141287	0.000423861	59	0.00417646	0.001461761	0.002457121	2,220,000	215,255,000	
233	Fautmolo	Siliu	16,500,000	Swadaya	2	128,602,848	815	0.00181544	0.000363088	123	0.000719113	0.000107867	6	0.001644418	0.000493325	46	0.003279649	0.001147877	0.002112157	1,908,000	147,011,000	
234	Fautmolo	Manukhniti	39,500,000	Swadaya	3	173,534,976	1,153	0.002568346	0.000513669	173	0.001011436	0.000151715	44	0.002104854	0.000631456	44	0.003076666	0.001076833	0.002373674	2,145,000	215,180,000	
235	Fautmolo	Kaeneno	24,500,000	Swadaya	2	173,534,976	1,411	0.00314305	0.00062861	0	0	0	10	0.002455664	0.000736699	41	0.002921016	0.001022356	0.002387665	2,157,000	200,192,000	
236	Fautmolo	Oeleon	32,000,000	Swadaya	3	173,534,976	1,324	0.002949255	0.000589851	190	0.001110825	0.000166624	11	0.002806473	0.000841942	53	0.003759593	0.001315858	0.002914274	2,633,000	208,168,000	
237	Fautmolo	Tunis	32,000,000	Swadaya	2	173,534,976	1,625	0.003619742	0.000723948	230	0.001344683	0.000201702	10	0.002455664	0.000736699	56	0.003974907	0.001391217	0.003053567	2,759,000	208,294,000	
238	Fautmolo	Bileon	39,500,000	Swadaya	2	173,534,976	1,044	0.002325545	0.000465109	77	0.000450177	6.75265E-05	7	0.001907524	0.000572257	58	0.004073823	0.001425838	0.002530731	2,286,000	215,321,000	
239	Fautmolo	Besleu	24,500,000	Swadaya	2	154,032,480	804	0.001790937	0.000358187	130	0.000760038	0.000114006	5	0.001359385	0.000407816	60	0.004223502	0.001478226	0.002358235	2,131,000	180,663,000	
240	Fatukopa	Fatukopa	39,500,000	Swadaya	3	197,837,472	2,175	0.004844886	0.000968977	111	0.000648956	9.73434E-05	7	0.001683884	0.000505165	61	0.004288419	0.001500947	0.003072432	2,776,000	240,113,000	
241	Fatukopa	Besnam	32,000,000	Swadaya	3	133,062,336	478	0.001064761	0.000212952													

No.	Kecamatan	Nama Desa	Alokasi Dasar	Tingkat Perkembangan Desa	Dusun	Alokasi Penghasilan	Alokasi Formula															Pagu Alokasi Dana Desa per-Desa
							Jumlah Penduduk			Jumlah Penduduk Miskin			Luas Wilayah			IKG			Total Bobot	Alokasi Formula		
							Jumlah Penduduk	Rasio Jumlah Penduduk	Bobot	Jumlah Penduduk Miskin	Rasio Jumlah Penduduk Miskin	Bobot	Luas Wilayah	Rasio Luas Wilayah	Bobot	Indeks Kesulitan Geografis	Rasio Indeks Kesulitan Geografis	Bobot				
(1)	(2)	(3)	(4)	(5)	(6)	(7)	(8)	(9)	(10)	(11)	(12)	(13)	(14)	(15)	(16)	(17)	(18)	(19)	(20)-(10)+(13)+(16)+(19)	(21)	(22)-(4)-(7)+(21)	
256	Tobu	Bonleu	39,500,000	Swadaya	3	172,067,328	2,383	0.005308213	0.001061643	81	0.000473562	7.10344E-05	15	0.003915579	0.001174674	61	0.004335711	0.001517499	0.003824849	3,456,000	215,023,000	
257	Tobu	Pubasu	32,000,000	Swadaya	2	173,534,976	842	0.001875583	0.000375117	0	0	0	5	0.001217723	0.000365317	43	0.003002652	0.001050928	0.001791362	1,618,000	207,153,000	
258	Tobu	Huetalan	32,000,000	Swadaya	2	152,564,832	733	0.001632782	0.000326556	59	0.00034494	5.17411E-05	3	0.000740864	0.000222259	58	0.004124612	0.001443614	0.002044171	1,847,000	186,412,000	
259	Tobu	Saubalan	39,500,000	Swadaya	2	152,564,832	403	0.000897696	0.000179539	12	7.01574E-05	1.05236E-05	12	0.003100603	0.000930181	69	0.004856337	0.001699718	0.002819962	2,548,000	194,613,000	
260	Tobu	Bestobe	39,500,000	Swadaya	2	173,534,976	944	0.002102792	0.000420558	17	9.93896E-05	1.49084E-05	6	0.001589905	0.000476972	58	0.004065848	0.001423047	0.002335485	2,110,000	215,145,000	
261	Nunbena	Lilana	32,000,000	Swadaya	2	133,062,336	767	0.001708518	0.000341704	622	0.003636491	0.000545474	4	0.001060478	0.000318143	47	0.003314092	0.001159932	0.002365253	2,137,000	167,199,000	
262	Nunbena	Nunbena	32,000,000	Swadaya	2	154,032,480	934	0.002080516	0.000416103	311	0.001818246	0.000272737	20	0.005165177	0.001549553	65	0.004554688	0.001594141	0.003832534	3,463,000	189,495,000	
263	Nunbena	Noebesi	32,000,000	Swadaya	2	173,534,976	1,296	0.002886884	0.000577377	1090	0.006372629	0.000955894	42	0.01089613	0.003268839	53	0.003763436	0.001317203	0.006119313	5,529,000	211,064,000	
264	Nunbena	Taneotob	24,500,000	Swadaya	2	152,564,832	1,151	0.002563891	0.000512778	575	0.003361708	0.000504256	29	0.007483927	0.002245178	73	0.005162021	0.001806707	0.00506892	4,580,000	181,645,000	
265	Nunbena	Feto Mone	39,500,000	Swadaya	2	173,534,976	686	0.001528088	0.000305618	557	0.003256472	0.000488471	27	0.006891194	0.002067358	69	0.004864075	0.001702426	0.004563873	4,123,000	217,158,000	
266	Nunbena	Tunbes	39,500,000	Swadaya	2	173,534,976	754	0.00167956	0.000335912	275	0.001607773	0.000241166	12	0.003020368	0.00090611	72	0.005091632	0.001782071	0.00326526	2,950,000	215,985,000	
Total			9,257,500,000			47,775,045,824	448,927	1.000	20%	171,044	1.000	15%	3,897,498	1.000	30%	14,169,799	1.000	35%	1.000	903,477,000	57,936,026,592	

Kontrol Penghitungan	
Pagu Dana Desa Kab. TTS	57,936,026,592
Hasil Perhitungan Pagu Alokasi Dana Desa Kab. TTS	57,936,026,592
Pagu Alokasi Dasar Kab. TTS	9,257,500,000
Hasil Hitung Alokasi Dasar Kab. TTS	9,257,500,000
Pagu Alokasi Siltap Kab. TTS	47,775,045,824
Hasil Hitung Alokasi Siltap Kab. TTS	47,775,045,824
Pagu Alokasi Formula Kab. TTS	903,480,768
Hasil Hitung Alokasi Formula Kab. TTS	903,480,768
Jumlah Desa	266

Bobot	
JP	20%
JPM	15%
LW	30%
IKG	35%

Hy

B. RINCIAN ALOKASI DANA DESA KEPADA SETIAP DESA

NO	KECAMATAN	DESA		ALOKASI DANA DESA (Rp.)
1	2	3		4
1.	Kota SoE	1	Kuatae	217,058,000
		2	Noemeto	257,577,000
Jumlah				474,635,000
2.	Mollo Selatan	1	Biloto	256,512,000
		2	Kesetnana	259,796,000
		3	Tuasene	233,410,000
		4	Oinlasi	234,072,000
		5	Bisene	184,466,000
		6	Noinbila	221,351,000
		7	Bikekmeno	228,622,000
Jumlah				1,618,229,000
3.	Mollo Utara	1	O'Besi	237,329,000
		2	Eonbesi	238,837,000
		3	Bosen	255,692,000
		4	Sebot	195,453,000
		5	Ajaobaki	248,342,000
		6	Netpala	197,036,000
		7	Tunua	260,496,000
		8	Bijaepunu	254,904,000
		9	Nefokoko	217,529,000
		10	Leloboko	216,202,000
		11	Lelobatan	216,568,000
		12	Halme	216,225,000
		13	Fatukoto	221,957,000
		14	Kokfe'u	208,045,000
		15	To'Fen	207,767,000
		16	Taiftob	199,836,000
		17	Iusmolo	215,575,000
		18	To'Manat	208,307,000
Jumlah				4,016,100,000
4.	Amanuban Timur	1	Billa	260,350,000
		2	Oelet	198,265,000
		3	Pisan	235,002,000
		4	Mauleum	188,491,000
		5	Nifukiu	233,546,000
		6	Mnelaanen	240,282,000
		7	Teluk	206,793,000
		8	Oe'Ekam	298,134,000
		9	Sini	194,550,000
		10	Tliu	215,983,000
Jumlah				2,271,396,000
5.	Amanuban Tengah	1	Taebesa	192,672,000
		2	Nakfunu	235,498,000
		3	Oe'Ekam	235,224,000
		4	Baki	219,789,000
		5	Tumu	199,407,000
		6	Noebesa	194,462,000
		7	Nobi-Nobi	243,081,000
		8	Sopo	215,664,000
		9	Bone	215,786,000
		10	Maunum Niki-Niki	216,202,000
Jumlah				2,167,785,000

Hy

NO	KECAMATAN	DESA	ALOKASI DANA DESA (Rp.)
1	2	3	4
6.	Amanuban Selatan	1 Pollo	280,836,592
		2 Oekiu	192,159,000
		3 Oebelo	242,638,000
		4 Noemuke	196,268,000
		5 Kiubaat	228,415,000
		6 Linamnutu	237,362,000
		7 Mio	230,346,000
		8 Batnun	228,900,000
		9 Bena	274,238,000
		10 Eno Neten	217,721,000
Jumlah			2,328,883,592
7.	Amanuban Barat	1 Tublopo	216,698,000
		2 Nulle	258,084,000
		3 Nusa	200,230,000
		4 Mnelalete	286,983,000
		5 Pusu	195,487,000
		6 Tubuhue	215,471,000
		7 Haumeni Baki	207,345,000
		8 Nifukani	209,164,000
Jumlah			1,789,462,000
8.	Amanatun Selatan	1 Oinlasi	295,898,000
		2 Nunleu	234,230,000
		3 Kokoi	254,784,000
		4 Fenun	254,798,000
		5 Kualeu	214,879,000
		6 Lanu	216,032,000
		7 Sunu	214,389,000
		8 Anin	254,316,000
		9 To'i	178,834,000
		10 Nifuleo	206,923,000
		11 Fatulunu	215,632,000
		12 Fae	206,790,000
		13 Netutnana	235,138,000
Jumlah			2,982,643,000
9.	Amanatun Utara	1 Lilo	200,923,000
		2 Fotilo	260,029,000
		3 Nasi	216,335,000
		4 Snok	220,562,000
		5 Tumu	236,698,000
		6 Fatu Oni	255,814,000
		7 Sono	260,379,000
		8 Tauanas	188,593,000
		9 Muna	208,152,000
Jumlah			2,047,485,000
10.	KiE	1 Pili	168,626,000
		2 Falas	207,794,000
		3 Oenai	215,413,000
		4 Belle	193,240,000
		5 Napi	208,986,000
		6 Boti	240,937,000
		7 Fatuulan	254,953,000

NO	KECAMATAN	DESA	ALOKASI DANA DESA (Rp.)
1	2	3	4
		8 Tesiayofanu	235,692,000
		9 Oinlasi	247,483,000
		10 Nekmese	247,261,000
		11 Eno Napi	215,911,000
		12 Fatukusi	192,473,000
		13 Naile'u	186,596,000
		Jumlah	2,815,365,000
11.	Kuanfatu	1 Olais	176,582,000
		2 Lasi	201,229,000
		3 Kakan	201,946,000
		4 Basmuti	248,918,000
		5 Kusi	186,346,000
		6 Kuanfatu	264,153,000
		7 Kelle	194,341,000
		8 Taupi	215,881,000
		9 Oebo	207,771,000
		10 Kusi Utara	208,848,000
		11 Kelle Tunan	181,327,000
		12 Noebeba	215,611,000
		13 Oehan	194,946,000
		Jumlah	2,697,899,000
12.	Fatumnasi	1 Nenas	202,529,000
		2 Fatumnasi	226,111,000
		3 Nuapin	203,909,000
		4 Kuannoel	198,213,000
		5 Mutis	215,673,000
		Jumlah	1,046,435,000
13.	Polen	1 Konbaki	197,211,000
		2 Fatumnutu	216,559,000
		3 Bijeli	209,864,000
		4 Loli	187,586,000
		5 Usapimnasi	215,645,000
		6 Mnesatbubuk	243,273,000
		7 Puna	194,348,000
		8 Laob	229,021,000
		9 Oelnunuh	216,554,000
		10 Balu	215,706,000
		11 Sainoni	209,259,000
		Jumlah	2,335,026,000
14.	Batu Putih	1 Benlutu	228,493,000
		2 Boentuka	231,479,000
		3 Hane	242,013,000
		4 Oebobo	247,782,000
		5 Tupan	235,809,000
		6 Tuakole	196,379,000
		7 Oehela	208,207,000
		Jumlah	1,590,162,000
15.	Boking	1 Sabun	231,130,000
		2 Nano	235,060,000
		3 Boking	277,264,000
		4 Baus	227,261,000
		5 Meusin	179,337,000
		6 Leonmeni	254,342,000
		7 Fatu Manufui	195,732,000
		Jumlah	1,600,126,000

NO	KECAMATAN	DESA		ALOKASI DANA DESA (Rp.)
1	2	3		4
16.	Toianas	1	Toianas	255,358,000
		2	Skinu	227,439,000
		3	Oeleu	247,152,000
		4	Sambet	220,300,000
		5	Bokong	200,483,000
		6	Tuataum	240,898,000
		7	Lobus	194,926,000
		8	Noeolin	207,914,000
		9	Milli	215,529,000
Jumlah				2,009,999,000
17.	Nunkolo	1	Op	208,858,000
		2	Sahan	248,903,000
		3	Nenoat	229,962,000
		4	Hoineno	230,533,000
		5	Nunkolo	227,098,000
		6	Saenam	226,186,000
		7	Fat	179,979,000
		8	Haumeni	232,987,000
		9	Putun	219,611,000
Jumlah				2,004,117,000
18.	Oenino	1	Neke	156,585,000
		2	Pene Utara	201,667,000
		3	Noenoni	235,669,000
		4	Hoi	221,901,000
		5	Niki Niki Un	216,046,000
		6	Oenino	195,150,000
		7	Abi	216,391,000
Jumlah				1,443,409,000
19.	Kolbano	1	Kolbano	238,427,000
		2	Noesiu	191,607,000
		3	Pene Selatan	228,884,000
		4	Oetuke	234,452,000
		5	Babuin	256,339,000
		6	Oeleu	256,512,000
		7	Se'i	215,259,000
		8	Nununamat	249,632,000
		9	Pana	172,212,000
		10	Haunobenak	208,736,000
		11	Ofu	228,439,000
		12	Spaha	200,217,000
Jumlah				2,680,716,000
20.	Kot'olin	1	Kot'Olin	249,154,000
		2	Nunbena	228,318,000
		3	Fatuat	236,314,000
		4	Hoibeti	236,207,000
		5	Nualunat	211,589,000
		6	Binenok	173,446,000
		7	Panite	216,099,000
		8	O'Obibi	216,228,000
Jumlah				1,767,355,000

NO	KECAMATAN	DESA	ALOKASI DANA DESA (Rp.)
1	2	3	4
21.	Kualin	1 Kualin	228,713,000
		2 Oni	217,652,000
		3 Nunusunu	250,407,000
		4 Tuapakas	230,700,000
		5 Toineke	209,335,000
		6 Tuafanu	237,240,000
		7 Kiufatu	251,188,000
		8 Oemaman	216,052,000
Jumlah			1,841,287,000
22.	Mollo Barat	1 Besana	237,968,000
		2 Fatukoko	248,462,000
		3 Koa	218,129,000
		4 Oeuban	217,239,000
		5 Salbait	216,283,000
Jumlah			1,138,081,000
23.	Kokbaun	1 Lotas	168,372,000
		2 Sabnala	154,275,000
		3 Koloto	131,457,000
		4 Niti	139,193,000
		5 Obaki	167,328,000
		6 Benehe	206,970,000
Jumlah			967,595,000
24.	Noebana	1 Noebana	219,755,000
		2 Fatumnasi	234,488,000
		3 Suni	190,757,000
		4 Mella	207,598,000
		5 Mnelapetu	191,937,000
Jumlah			1,044,535,000
25.	Santian	1 Santian	175,928,000
		2 Poli	248,088,000
		3 Manufui	215,471,000
		4 Nenotes	202,644,000
		5 Naifatu	191,155,000
Jumlah			1,033,286,000
26.	Noebeba	1 Naip	215,340,000
		2 Fatutnana	215,470,000
		3 Oepliki	216,920,000
		4 Oe'Ekam	237,451,000
		5 Teas	240,528,000
		6 Oebaki	255,341,000
		7 Eno Nabuasa	194,071,000
Jumlah			1,575,121,000
27.	Kuatnana	1 Tetaf	263,906,000
		2 Naukae	218,068,000
		3 Supul	173,929,000
		4 Lakat	255,454,000
		5 Enoneontes	228,001,000
		6 O'Of	256,548,000
		7 Tubmonas	176,466,000
		8 Oe Ue	215,255,000
Jumlah			1,787,627,000




14



NO	KECAMATAN	DESA		ALOKASI DANA DESA (Rp.)
1	2	3		4
28.	Fautmolo	1	Sillu	147,011,000
		2	Nunukhniti	215,180,000
		3	Kaeneno	200,192,000
		4	Oeleon	208,168,000
		5	Tunis	208,294,000
		6	Bileon	215,321,000
		7	Besleu	180,663,000
Jumlah				1,374,829,000
29.	Fatukopa	1	Fatukopa	240,113,000
		2	Besnam	167,247,000
		3	Taebone	206,295,000
		4	Nunfutu	193,790,000
		5	Kiki	180,478,000
		6	Ello	207,685,000
		7	Nifulinah	179,158,000
Jumlah				1,374,766,000
30.	Mollo Tengah	1	Oelbubuk	228,914,000
		2	Nekemunifeto	208,929,000
		3	Binaus	220,884,000
		4	Oel'Ekam	196,057,000
		5	Kualeu	226,226,000
		6	Pika	196,975,000
Jumlah				1,277,985,000
31.	Tobu	1	Tobu	235,910,000
		2	Tutem	207,861,000
		3	Tune	189,024,000
		4	Bonleu	215,023,000
		5	Pubasu	207,153,000
		6	Huetalan	186,412,000
		7	Saubalan	194,613,000
		8	Bestobe	215,145,000
Jumlah				1,651,141,000
32.	Nunbena	1	Lilana	167,199,000
		2	Nunbena	189,495,000
		3	Noebesi	211,064,000
		4	Taneotob	181,645,000
		5	Feto Mone	217,158,000
		6	Tunbes	215,985,000
Jumlah				1,182,546,000
Total				57,936,026,592

BUPATI TIMOR TENGAH SELATAN,



EDUARD MARKUS LIOE

PARAF HIERARKI	
Kepala Dinas PMD	
Sekretaris Dinas PMD	
Kabid PKKD	

PARAF HIERARKI	
Sekretaris Daerah	
Asisten Pemerintahan	
Kepala Bagian Hukum	